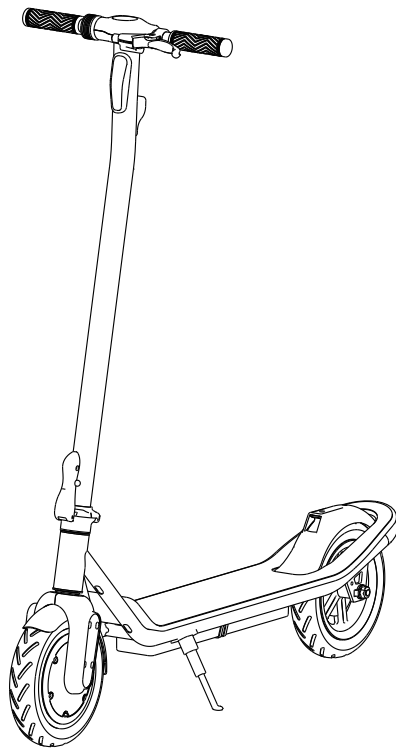


UMAX

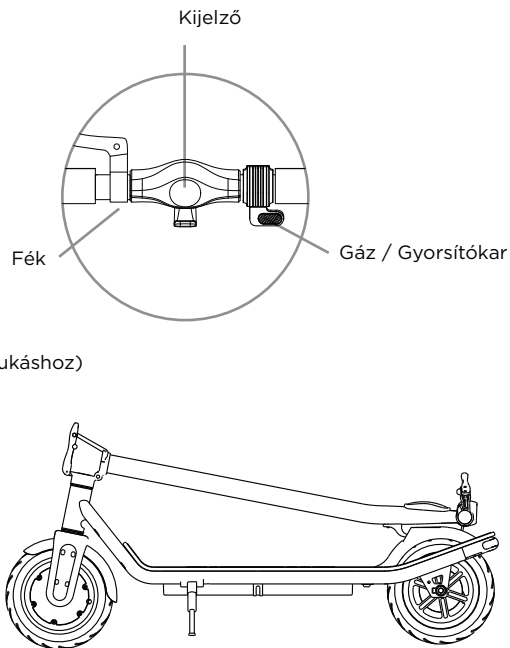
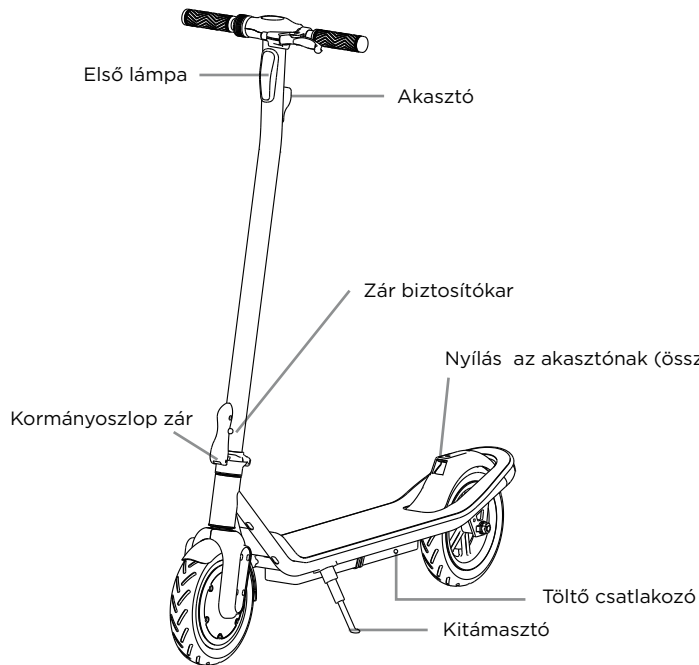
City Racer 35 Electric Scooter

/ HU /



elektromos roller

UMAX Electric Scooter *City Racer 35*



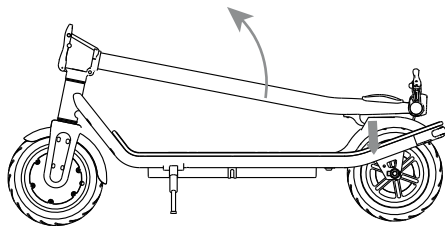


VIGYÁZAT!

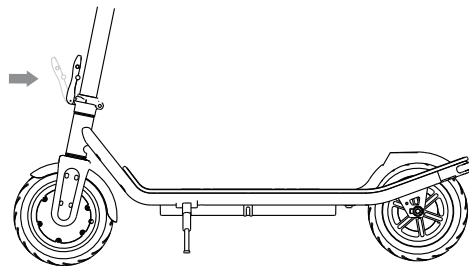
Az alapvető utasítások és a biztonsági óvintézkedések be nem tartása a roller károsodásához, anyagi károkhoz, sérülésekhez vagy akár halálhoz is vezethet.

a roller szétnyitása

Nyomja le a jobb kezével a hátsó sárvédőt, így kimozdítja belőle a kormány oszlop akasztóját.

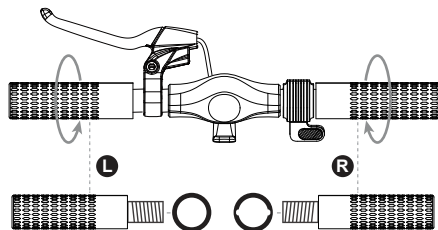


Emelje fel a kormány oszlopot és nyomja be a rajta található zárat.



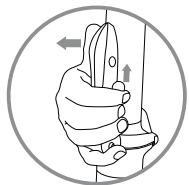
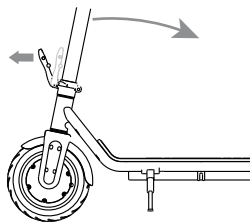
a kormány összeszerelése

Az ábrán látható, hogy a kormány melyik része kerül a jobb illetve a bal oldalra. Szorosan csavarja őket össze.

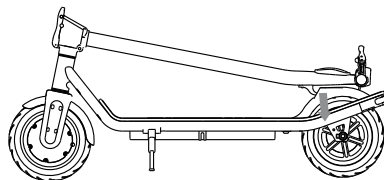


a roller összecsukása

Mutató ujjával emelje fel a biztosítékot a záron és hüvelyk ujjával nyomja ki a zárat.



Engedje le a kormány oszlopot és az akasztót helyezze be a hátsó lökhárító nyílásába.



a roller használata



FIGYELEM!

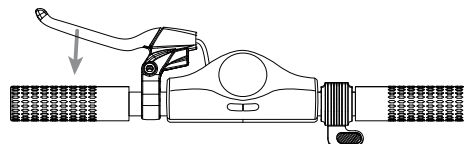
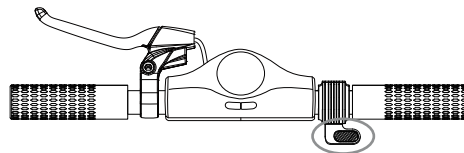
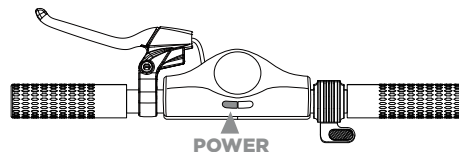
A sérülések elkerülése érdekében mindig viseljen sisakot és védőfelszerelést.

A roller bekapcsolásához tartsa nyomva a POWER gombot 2 másodpercig.

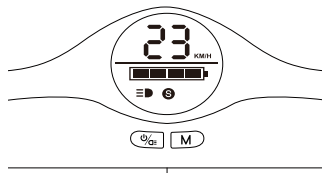
Az egyik lábával lépjen fel a rollerre, a másikkal pedig lökje el magát. A 6 km/h sebesség elérése után nyomja meg a gyorsulási gombot, és a roller motorja elindul. Ha nem éri el az elegendő sebességet, akkor a gyorsulási gomb nem tesz semmit. Most tegye a másik lábát a rollerre.

A megálláshoz engedje el a gázt/gyorsító kart és fékezzen le.

A roller kikapcsolásához tartsa nyomva a POWER gombot 3 másodpercig. Ezenkívül a roller automatikusan kikapcsol, ha 5 percig nincs használva.

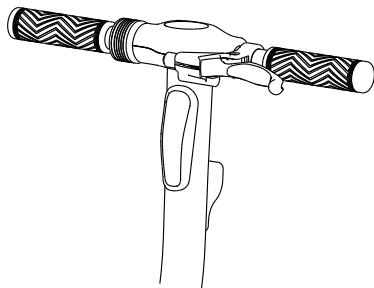


gombok



POWER

Tartsa nyomva 2-3 másodpercig a roller be - és kikapcsolásához.



POWER

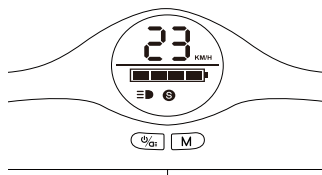
Nyomja meg kétszer gyorsan a fényszóró be - és kikapcsolásához. A rollernek bekapcsolva kell lennie.



MODE

Nyomásával a roller sebességkorlátozásai között választhat.

kijelző





Világít - első lámpa bekapcsolva
Nem világít - első lámpa kikapcsolva





Fehér - alacsony sebesség (max 12 km/h)
Sárga - közepes sebesség (max. 20 km/h)
Piros - nagy sebesség (max. 25 km/h)



 100%-75% akkumulátor állapota

 75% - 50% állapot

 50% - 25% állapot

 25% - 0% állapot

töltés

Csatlakoztassa a töltőt a konektorba, ekkor a töltőn lévő jelzőfény zölden kezd világítani.

Csatlakoztassa a töltőt a roller töltő csatlakoztatójába. Ekkor a töltőn lévő jelzőfény pirosra vált.

Amikor a töltés befejeződött, a jelzőfény zöldre vált, ekkor húzza ki a töltőt.

Az akkumulátor teljes feltöltése körülbelül 4 órát vesz igénybe.



HU FIGYELEM!

- *Ne töltse túl az akkumulátort. Ez befolyásolja élettartalmát.*
- *Töltés közben tartsa a hőmérsékletet 0–40 ° C között. A szélsőséges hideg vagy meleg megakadályozza az akkumulátor teljes feltöltését.*
- *A roller beindítása vagy használata előtt húzza ki a töltőt.*
- *Csak a mellékelt töltőt használja.*
- *Ha a roller be van kapcsolva, amikor a töltő csatlakoztatva van, akkor az akkumulátor jelzőfénye villog.
Ha a robogó ki van kapcsolva, amikor a töltő csatlakoztatva van, az akkumulátor jelzőfénye nem villog.*
- *Ha a töltő zöld fénye nem vált vörösre, amikor a rollerhez csatlakozik, akkor a robogó már teljesen fel van töltve,
vagy a kábel nincs megfelelően csatlakoztatva.*

korlátozások és hatótávolság

Maximális terhelhetőség: 120kg

Maximális sebesség: 25km/h

Hatótávolság 20-25 km

A roller hatótávolságát teljesen feltöltött akkumulátorral mérjük ideális körülmények között.
A hatótávolságot befolyásoló fő tényezők a következők.

Terep - A sima felület növeli, a felfelé haladó és az egyenetlen terep pedig csökkenti a hatótávolságot.

Súly - A közlekedő személy súlya befolyásolja a hatótávolságot. A könnyebb felhasználó esetén a hatótáv hosszabb, mint egy nehezebb felhasználónál.

Hőmérséklet - A kültéri hőmérséklet befolyásolja a hatótávolságot az akkumulátor élettartamát és az általános teljesítményt.

Karbantartás - Az akkumulátor megfelelő töltése és karbantartása növeli, a túltöltés csökkenti a hatótávolságot.

Sebesség és vezetési stílus - Az elfogadható sebesség növeli a hatótávolságot; hosszú ideig tartó nagy sebesség, gyakori indítás, leállítás, gyakori gyorsulás és lassulás csökkenti a hatótávolságot.

tisztítás

Húzza ki a töltőt és kapcsolja ki a rollert. Rendszeresen ellenőrizze a roller karosszériáját és gumibroncsait sérülések és a túlzott kopás szempontjából. A roller tisztításához ne használjon vizet vagy más folyadékot, tisztítószert. Csak nedvesítsen meg tiszta ruhát szappanos vízzel, és törölje le a roller testét. Ügyeljen arra, hogy a víz ne kerüljön a gombokba, a töltőnyílásba, a láb betétbe vagy az abroncsokba.

tárolás

Tárolás előtt teljesen töltsse fel az akkumulátort. Ha hosszú ideig tárolja a rollert, akkor legalább háromhavonta töltsse fel teljesen az akkumulátorát. Ha a raktározás hőmérséklete 0°C alatt van, ne töltsse fel ott az akkumulátort. Töltés előtt vigye a rollert melegebb környezetbe. A rollert beltéri helyen, száraz és megfelelő hőmérsékleten kell tárolja.

figyelmeztetés az akkumulátorról

Ebben a leírásban az akkumulátorral kapcsolatos figyelmeztetések vannak. Ennek figyelmen kívül hagyása súlyos sérüléseket és halált okozhat. Ha bármilyen anyaggal érintkezésbe lépett, ami az akkumulátorból származik, azonnal forduljon orvoshoz

- Ne kísérelje meg megjavítani, vagy kicserélni az akkumulátort.
- Ne használja a rollert, ha az akkumulátor furcsa szagot áraszt, túlmelegedett vagy szivárog.
- Ne érintse meg a szivárgó anyagokat és ne lélegezze be a füstjét.
- Ne engedje, hogy gyermekek vagy állatok megérintsék az akkumulátort.
- Az akkumulátor veszélyes anyagokat tartalmaz, ne nyissa ki és ne helyezzen bele semmit.
- Csak a rollerhez mellékelt töltőt használja.
- Ne kísérelje meg feltölteni a rollert, ha az akkumulátor lemerült és valamilyen anyagot bocsát ki. Ebben az esetben az akkumulátort biztonsági okokból újra kell hasznosítani.
- Újrahasznosításkor vegye figyelembe a lítium-ion akkumulátorok kezelésére és ártalmatlanítására vonatkozó helyi és nemzeti törvényeket.


biztonsági figyelmeztetés

A következő óvintézkedések figyelmen kívül hagyása károsíthatja rollerjét, a garancia érvényét vesztheti, anyagi károkat, súlyos sérüléseket és halált okozhat.

1. Viseljen védőfelszerelést és sisakot a rolleren.
2. Viseljen kényelmes ruházatot és zárt cipőt a rolleren.
3. Olvassa el a felhasználói kézikönyvet, és tanulmányozza az alapvető működési elveket és tippeket.
4. Ne nyissa fel vagy szerelje a rollert, mert ez érvényteleníti a garanciát, és súlyos sérüléseket vagy halált okozhat.
5. A roller használatával ne veszélyeztesse magát, bárki mást vagy annak értékeit.
6. Ne használjon rollert kábítószert vagy alkoholt fogyasztása alatt.
7. Ne használja a roller, ha nyugtalan vagy álmos.
8. A legjobb megítélése alapján kerülje el a veszélyes helyzeteket a rollerrel.
9. Ne közlekedjen a rollerrel járdaszegélyen, rámpák fölött, és ne kíséreljen meg közlekedni vele gördeszkás parkban, üres medencében. Semmilyen más gördeszkás trükkközösség sem alkalmazható.
10. Ne forduljon élesen, különösen nagy sebességnél.
11. Ne végezzen olyan tevékenységeket, amelyek károsíthatják a rollert és hibákat, sérüléseket okozhatnak.
12. Ne vezessen ott, ahol víz, sár, homok, kövek, kavicsok vannak, vagy ezek közelében, vagy durva és egyenetlen terepen.
13. A roller sík utakon használható. Ha egyenetlen úttal találkozik, emelje fel a rollert és kerülje el az akadályt.
14. Ne vezessen rossz időben: hó, eső, jégeső, jeges utakon vagy szélsőséges melegben.
15. Ne vezessen medencék vagy más nagy vízforrás közelében.
16. Hajlítsa be térdét egyenetlen utakon, hogy elnyelje a rázkódásokat és a rezgéseket, és így segít fenntartani az egyensúlyát. Ha nem biztos abban, hogy biztonságosan tud közlekedni egy adott terepen, szálljon le.
17. Ne próbáljon 1,5 cm-nél nagyobb dudorokon vagy tárgyakon áthaladni.
18. Legyen óvatos-nézzen körül, merre megy, és kövesse nyomon az útviszonyokat, az embereket, a helyeket és a körülvevő tárgyakat.
19. Ne használja a rollert zsúfolt területeken.
20. Közlekedjen nagyon óvatosan a rollerrel, különösen figyeljen az emberekre, azok értékeire, és szűk helyekre, mint például ajtókra és más keskeny helyekre.
21. Mindig nagy körültekintéssel használja a rollert, különös tekintettel az emberekre és azok értékeire.
22. Ne használja a rollert beszélgetés, sms küldés vagy a telefon megtekintése közben.
23. Ne utazzon a rollerrel, ahol nem megengedett.
24. Ne vezesse a rollert gépjárművek közelében vagy közutakon.
25. Ne induljon el a rollerrel meredek dombokon.

26. A rollert egy személy számára szánták, ne próbáljon a rolleren kettő vagy több emberrel közlekedni.
27. Rollerral közlekedve ne szállítson semmit.
28. Személyeknek, akik rossz egyensúly érzékkel rendelkeznek nem szabad megkísérelniük a roller vezetését.
29. Terhes vagy terhességre felkészülő nők roller használata nem ajánlott.
30. A kisgyermek és az idősek nem használhatják a rollert megfelelő útmutatás és felügyelet nélkül.
31. Mindig készüljön fel a hosszabb féktávolságra nagyobb sebesség esetén.
32. Ne lépjen előre a rolleren.
33. Ne kíséreljen meg fel- vagy leugrani a rollerről.
34. Ne kíséreljen meg mutatványokat vagy trükköket a rollerral.
35. Ne közlekedjen a rollerral sötét vagy rosszul megvilágított területeken.
36. Ne közlekedjen a rollerral mélyedések, repedések vagy egyenetlen járdákon vagy annak közelében.
37. Ne használja a rollert terepen.
38. Ne lépje túl a maximális súly határt vagy a sebességkorlátozást.
39. Kerülje el a rollerral a veszélyes helyeken történő közlekedést, ideértve a tűzveszélyes területeket, gázokkal, gőzzel, folyadékkal, porral, tűz és robbanást okozó anyagokkal rendelkező területeket.

 *Az importőr kijelenti, hogy ez a vezeték nélküli eszköz megfelel az R & TTE irányelv és a módosított 2014/53 / EU rádióberendezés-irányelv alapvető követelményeinek és egyéb vonatkozó feltételeinek. Az EU megfelelési nyilatkozata megtalálható a www.umax.cz oldalon.*

 *Az elektromos készülékeket ne selejtezze kommunális hulladékként, külön gyűjtőhelyet használjon. Vegye fel a kapcsolatot a helyi hatósággal az elérhető gyűjtőhelyekkel kapcsolatos információkért. Ha az elektromos készülékeket hulladéklerakókba helyezik, veszélyes anyagok szivároghatnak a talajvízbe és bejuthatnak az élelmiszerláncba, ami káros lehet az egészségre. Vegye fel a kapcsolatot a helyi vagy regionális hulladékkezelő hatósággal, ha további információra van szüksége a gyűjtési, újrafelhasználási és újrahasznosítási programokról.*

UMAX

Az Umax és az Umax logó az Umax Czech a.s. védjegye.

szolgáltató központ és műszaki támogatás / gyártó

+420 800 118 629

servis@umax.cz

Umax Czech a.s.
Kolbenova 962/27e
198 00 Praha 9
Czech Republic

web

www.umax.cz

youtube

UMAX Czech Republic

facebook

[Umax.cz](https://www.facebook.com/umax.cz)

UMAX